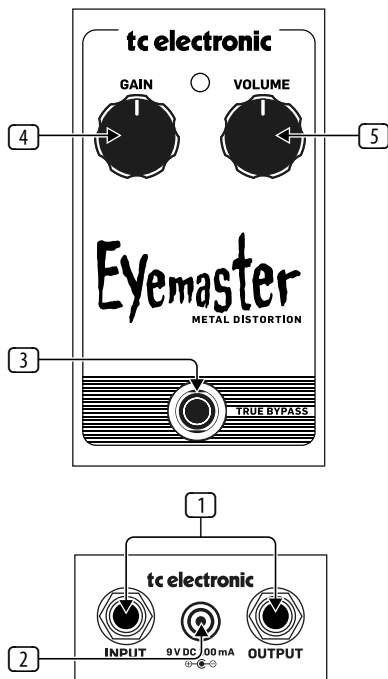


# TC Electronic EYEMASTER METAL DISTORTION

Skull-Pounding Metal Distortion Pedal  
with 2-Knob Interface for Insane Gain

## Quick Start Guide



### EN Controls and Connectors

- 1 **Input/Output jacks** – Connect a ¼" cable from your guitar to the INPUT jack, and connect a cable from the OUTPUT jack to your amplifier.
- 2 **9 V DC** – Connect a 9 V power supply (not included).
- 3 **Footswitch** – Turns the effect on and off. The LED will light when the pedal is engaged. The pedal operates in true bypass when disengaged.
- 4 **Gain** – Adjusts the amount of distortion.
- 5 **Volume** – Adjusts the output level.

### ES Controles y conectores

- 1 **Tomas de entrada/salida (Input/Output)** – Conecte un cable con clavijas de 6,3 mm desde su guitarra a la toma INPUT y otro cable desde la toma OUTPUT al amplificador.
- 2 **9 V DC** – Conecte un adaptador de corriente de 9 V (opcional).
- 3 **Pedal (Footswitch)** – Esto activa y desactiva el efecto. El piloto se iluminará cuando el pedal esté activo. Cuando no esté activo, este pedal ofrece un bypass real.
- 4 **Gain** – Esto ajusta la cantidad de distorsión.
- 5 **Volume** – Este mando ajusta el nivel de salida.

### FR Réglages et connecteurs

- 1 **Entrée et sortie** – Connectez un câble Jack 6,35 mm entre votre guitare et l'entrée de la pédale. Connectez également un câble entre la sortie de la pédale et l'entrée de votre ampli.
- 2 **9 V DC** – Permet de connecter un adaptateur secteur 9 V (non fourni).
- 3 **Contacteur au pied** – Permet d'activer/de désactiver l'effet. La LED s'allume lorsque la pédale est activée. Lorsque l'effet est désactivé, la pédale fonctionne en true bypass.
- 4 **Gain** – Permet de régler la quantité de distorsion.
- 5 **Volume** – Permet de régler le volume de sortie.

### DE Regler und Anschlüsse

- 1 **Eingang-/Ausgangsbuchsen** – Schließen Sie das 6,3 mm-Kabel Ihrer Gitarre an die INPUT-Buchse an und verbinden Sie die OUTPUT-Buchse über ein weiteres Kabel mit Ihrem Verstärker.
- 2 **9 V DC** – Schließen Sie hier einen optionalen 9 V Netzadapter an.
- 3 **Fußschalter** – Schaltet den Effekt ein und aus. Bei aktiviertem Pedal leuchtet die LED. Bei deaktiviertem Pedal wird das Signal vollständig am Pedal vorbeigeführt (echter Bypass).
- 4 **Gain** – Regelt die Stärke der Distortion.
- 5 **Volume** – Regelt den Ausgangspegel.

### PT Controles e Conectores

- 1 **Jacks Input/Output** – Conecte um cabo de ¼" da sua guitarra ao jack INPUT, e conecte um cabo do jack OUTPUT ao seu amplificador.
- 2 **9 V DC** – Conecte uma fonte de alimentação de 9 V (não inclusa).
- 3 **Footswitch** – Liga e desliga o efeito. O LED acenderá quando o pedal estiver ativado. O pedal opera em true bypass quando desativado.
- 4 **Gain** – Ajusta a quantidade de distorção.
- 5 **Volume** – Ajusta o nível de saída.

### IT Controlli

- 1 **Jack di ingresso/uscita** – Collega un cavo da ¼" dalla tua chitarra alla presa INPUT e collega un cavo dalla presa OUTPUT all'amplificatore.
- 2 **9 V DC** – Collegare un alimentatore da 9 V (non incluso).
- 3 **Pedale** – Attiva e disattiva l'effetto. Il LED si accenderà quando il pedale è inserito. Il pedale funziona in true bypass quando è disinserito.
- 4 **Guadagno** – Regola la quantità di distorsione.
- 5 **Volume** – Regola il livello di uscita.

### NL Besturing

- 1 **Input/Output-aansluitingen** – Sluit een ¼" kabel van uw gitaar aan op de INPUT-aansluiting, en sluit een kabel van de OUTPUT-aansluiting aan op uw versterker.
- 2 **9 V DC** – Sluit een 9 V voeding aan (niet inbegrepen).
- 3 **Voetschakelaar** – Zet het effect aan en uit. De LED gaat branden als het pedaal is ingeschakeld. Het pedaal werkt in ware bypass wanneer het is uitgeschakeld.
- 4 **Krijgen** – Past de hoeveelheid vervorming aan.
- 5 **Volume** – Past het uitgangsniveau aan.

### SE Kontroller

- 1 **In-/utgångar** – Anslut en ¼" kabel från din gitarr till INPUT-uttaget och anslut en kabel från OUTPUT-uttaget till din förstärkare.
- 2 **9 V DC** – Anslut en 9 V strömförsörjning (ingår ej).
- 3 **Pedal** – Slår på och av effekten. LED-lampan tänds när pedalen är inkopplad. Pedalen fungerar i verklig förbikoppling när den är urkopplad.
- 4 **Få** – Justerar mängden förvrängning.
- 5 **Volym** – Justerar utgångsnivån.

### PL Sterownica

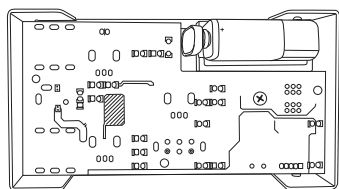
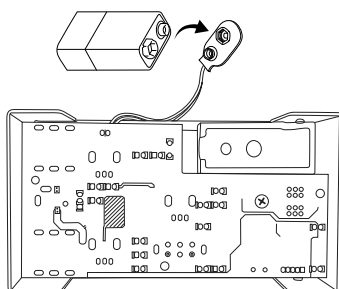
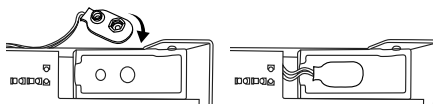
- 1 **Gniazda wejściowe/wyjściowe** – Podłącz kabel ¼" z gitary do gniazda INPUT i podłącz kabel z gniazda OUTPUT do wzmacniacza.
- 2 **9 V DC** – Podłącz zasilacz 9 V (brak w zestawie).
- 3 **Przełącznik nożny** – Włącza i wyłącza efekt. Dioda LED zaświeci się, gdy pedał jest wciśnięty. Po odłączeniu pedała działa w trybie prawdziwego obejścia.
- 4 **Zdobyć** – Regulacja poziomu zniekształcenia.
- 5 **Tom** – Regulacja poziomu wyjściowego.

**JP** コントロール類およびコネクター類

- ① 入出力ジャック - ギターからの ¼" ケーブルを INPUT ジャックに接続し、ケーブルを OUTPUT ジャックからアンプに接続します。
- ② 9VDC - 9V 電源を接続します (含まれていません)。
- ③ 足踏みスイッチ - エフェクトのオンとオフを切り替えます。ペダルを踏むと LED が点灯します。ペダルを離すと、ペダルは真のバイパスで動作します。
- ④ 利得 - 歪みの量を調整します。
- ⑤ ボリューム - 出力レベルを調整します。

**CN** 制御和接口

- ① 入力/輸出挿孔 - 将 ¼" 电缆从吉他连接到 INPUT 插孔, 然后将电缆从 OUTPUT 插孔连接到放大器。
- ② 直流 9V - 连接 9V 电源 (不附带)。
- ③ 脚踏开关 - 打开和关闭效果。踩下踏板时, LED 指示灯将点亮。分离时, 踏板以真正的旁路运行。
- ④ 获得 - 调整失真量。
- ⑤ 体积 - 调整输出电平。

**Battery Replacement****Storage****Specification****Connectors**

Input	¼" TS, unbalanced
Impedance	1 MΩ
Output	¼" TS, unbalanced
Impedance	1 kΩ
Power input	Standard 9 V DC, center negative, >100 mA

Battery option Internal 9 V battery connector

Current consumption 10 mA

**Physical**

Dimensions (H x W x D) 58 x 74 x 132 mm (2.3 x 2.9 x 5.2")

Weight 0.5 kg (1.1 lbs)

**LEGAL DISCLAIMER**

Music Tribe accepts no liability for any loss which may be suffered by any person who relies either wholly or in part upon any description, photograph, or statement contained herein. Technical specifications, appearances and other information are subject to change without notice. All trademarks are the property of their respective owners. Midas, Klark Teknik, Lab Gruppen, Lake, Tannoy, Turbosound, TC Electronic, TC Helicon, Behringer, Bugera, Aston Microphones, Aston Microphones and Coolaudio are trademarks or registered trademarks of Music Tribe Global Brands Ltd. © Music Tribe Global Brands Ltd. 2021 All rights reserved.

**LIMITED WARRANTY**

For the applicable warranty terms and conditions and additional information regarding Music Tribe's Limited Warranty, please see complete details online at [community.musictribe.com/pages/support#warranty](https://community.musictribe.com/pages/support#warranty).

**NEGACIÓN LEGAL**

Music Tribe no admite ningún tipo de responsabilidad por cualquier daño o pérdida que pudiera sufrir cualquier persona por confiar total o parcialmente en la descripciones, fotografías o afirmaciones contenidas en este documento. Las especificaciones técnicas, imágenes y otras informaciones contenidas en este documento están sujetas a modificaciones sin previo aviso. Todas las marcas comerciales que aparecen aquí son propiedad de sus respectivos dueños. Midas, Klark Teknik, Lab Gruppen, Lake, Tannoy, Turbosound, TC Electronic, TC Helicon, Behringer, Bugera, Aston Microphones and Coolaudio son marcas comerciales o marcas registradas de Music Tribe Global Brands Ltd. © Music Tribe Global Brands Ltd. 2021 Reservados todos los derechos.

**GARANTÍA LIMITADA**

Si quiere conocer los detalles y condiciones aplicables de la garantía así como información adicional sobre la Garantía limitada de Music Tribe, consulte online toda la información en la web [community.musictribe.com/pages/support#warranty](https://community.musictribe.com/pages/support#warranty).

**DÉNI LÉGAL**

Music Tribe ne peut être tenu pour responsable pour toute perte pouvant être subie par toute personne se fiant en partie ou en totalité à toute description, photographie ou affirmation contenue dans ce document. Les caractéristiques, l'apparence et d'autres informations peuvent faire l'objet de modifications sans notification. Toutes les marques appartiennent à leurs propriétaires respectifs. Midas, Klark Teknik, Lab Gruppen, Lake, Tannoy, Turbosound, TC Electronic, TC Helicon, Behringer, Bugera, Aston Microphones and Coolaudio sont des marques ou marques déposées de Music Tribe Global Brands Ltd. © Music Tribe Global Brands Ltd. 2021 Tous droits réservés.

**GARANTIE LIMITÉE**

Pour connaître les termes et conditions de garantie applicables, ainsi que les informations supplémentaires et détaillées sur la Garantie Limitée de Music Tribe, consultez le site Internet [community.musictribe.com/pages/support#warranty](https://community.musictribe.com/pages/support#warranty).

EN

ES

FR

JP

CN

## HAFTUNGSAUSSCHLUSS

Music Tribe übernimmt keine Haftung für Verluste, die Personen entstanden sind, die sich ganz oder teilweise auf hier enthaltene Beschreibungen, Fotos oder Aussagen verlassen haben. Technische Daten, Erscheinungsbild und andere Informationen können ohne vorherige Ankündigung geändert werden. Alle Warenzeichen sind Eigentum der jeweiligen Inhaber. Midas, Klark Technik, Lab Gruppen, Lake, Tannoy, Turbosound, TC Electronic, TC Helicon, Behringer, Bugera, Aston Microphones und Coolaudio sind Warenzeichen oder eingetragene Warenzeichen der Music Tribe Global Brands Ltd. © Music Tribe Global Brands Ltd. 2021 Alle Rechte vorbehalten.

## BESCHRÄNKTE GARANTIE

Die geltenden Garantiebedingungen und zusätzliche Informationen bezüglich der von Music Tribe gewährten beschränkten Garantie finden Sie online unter [community.musictribe.com/pages/support#warranty](http://community.musictribe.com/pages/support#warranty).

## LEGAL RENUNCIANTE

O Music Tribe não se responsabiliza por perda alguma que possa ser sofrida por qualquer pessoa que dependa, seja de maneira completa ou parcial, de qualquer descrição, fotografia, ou declaração aqui contidas. Dados técnicos, aparências e outras informações estão sujeitas a modificações sem aviso prévio. Todas as marcas são propriedade de seus respectivos donos. Midas, Klark Technik, Lab Gruppen, Lake, Tannoy, Turbosound, TC Electronic, TC Helicon, Behringer, Bugera, Aston Microphones e Coolaudio são marcas ou marcas registradas do Music Tribe Global Brands Ltd. © Music Tribe Global Brands Ltd. 2021 Todos direitos reservados.

## GARANTIA LIMITADA

Para obter os termos de garantia aplicáveis e condições e informações adicionais a respeito da garantia limitada do Music Tribe, favor verificar detalhes na íntegra através do website [community.musictribe.com/pages/support#warranty](http://community.musictribe.com/pages/support#warranty).

## DISCLAIMER LEGALE

Music Tribe non si assume alcuna responsabilità per eventuali danni che possono essere subiti da chiunque si affidi in tutto o in parte a qualsiasi descrizione, fotografia o dichiarazione contenuta qui. Specifiche tecniche, aspetti e altre informazioni sono soggette a modifiche senza preavviso. Tutti i marchi sono di proprietà dei rispettivi titolari. Midas, Klark Technik, Lab Gruppen, Lake, Tannoy, Turbosound, TC Electronic, TC Helicon, Behringer, Bugera, Aston Microphones e Coolaudio sono marchi o marchi registrati di Music Tribe Global Brands Ltd. © Music Tribe Global Brands Ltd. 2021 Tutti i diritti riservati.

## GARANZIA LIMITATA

Per i termini e le condizioni di garanzia applicabili e le informazioni aggiuntive relative alla garanzia limitata di Music Tribe, consultare online i dettagli completi su [community.musictribe.com/pages/support#warranty](http://community.musictribe.com/pages/support#warranty).

## WETTELIJKE ONTKENNING

Music Tribe aanvaardt geen aansprakelijkheid voor enig verlies dat kan worden geleden door een persoon die geheel of gedeeltelijk vertrouwt op enige beschrijving, foto of verklaring hierin. Technische specificaties, verschijningen en andere informatie kunnen zonder voorafgaande kennisgeving worden gewijzigd. Alle handelsmerken zijn eigendom van hun respectievelijke eigenaren. Midas, Klark Technik, Lab Gruppen, Lake, Tannoy, Turbosound, TC Electronic, TC Helicon, Behringer, Bugera, Aston Microphones en Coolaudio zijn handelsmerken of gedeponeerde handelsmerken van Music Tribe Global Brands Ltd. © Music Tribe Global Brands Ltd. 2021 Alle rechten voorbehouden.

## BEPERKTE GARANTIE

Voor de toepasselijke garantievoorwaarden en aanvullende informatie met betrekking tot de beperkte garantie van Music Tribe, zie de volledige details online op [community.musictribe.com/pages/support#warranty](http://community.musictribe.com/pages/support#warranty).

## FRISKRIVNINGSKLAUSUL

Music Tribe tar inget ansvar för någon förlust som kan drabbas av någon person som helt eller delvis förlitar sig på någon beskrivning, fotografi eller uttalande som finns här. Tekniska specifikationer, utseenden och annan information kan ändras utan föregående meddelande. Alla varumärken tillhör respektive ägare. Midas, Klark Technik, Lab Gruppen, Lake, Tannoy, Turbosound, TC Electronic, TC Helicon, Behringer, Bugera, Aston Microphones och Coolaudio är varumärken eller registrerade varumärken som tillhör Music Tribe Global Brands Ltd. © Music Tribe Global Brands Ltd. 2021 Alla Rättigheter reserverade.

## BEGRÄNSAD GARANTI

För tillämpliga garantivillkor och ytterligare information om Music Tribes begränsade garanti, se fullständig information online på [community.musictribe.com/pages/support#warranty](http://community.musictribe.com/pages/support#warranty).

## ZASTRZEŻENIA PRAWNE

Music Tribe nie ponosi odpowiedzialności za jakiegokolwiek straty, które mogą ponieść osoby, które polegają w całości lub w części na jakimkolwiek opisie, fotografii lub oświadczeniu zawartym w niniejszym dokumencie. Specyfikacje techniczne, wygląd i inne informacje mogą ulec zmianie bez powiadomienia. Wszystkie znaki towarowe są własnością ich odpowiednich właścicieli. Midas, Klark Technik, Lab Gruppen, Lake, Tannoy, Turbosound, TC Electronic, TC Helicon, Behringer, Bugera, Aston Microphones i Coolaudio są znakami towarowymi lub zastrzeżonymi znakami towarowymi firmy Music Tribe Global Brands Ltd. © Music Tribe Global Brands Ltd. 2021 Wszystkie prawa zastrzeżone.

## OGRANICZONA GWARANCJA

Aby zapoznać się z obowiązującymi warunkami gwarancji i dodatkowymi informacjami dotyczącymi ograniczonej gwarancji Music Tribe, zapoznaj się ze wszystkimi szczegółami w trybie online pod adresem [community.musictribe.com/pages/support#warranty](http://community.musictribe.com/pages/support#warranty).

## 法的放棄

ここに含まれる記述、写真、意見の全体または一部に依拠して、いかなる人が損害を生じさせた場合にも、Music Tribeは一切の賠償責任を負いません。技術仕様、外観およびその他の情報は予告なく変更になる場合があります。商標はすべて、それぞれの所有者に帰属します。Midas, Klark Technik, Lab Gruppen, Lake, Tannoy, Turbosound, TC Electronic, TC Helicon, Behringer, Bugera, Aston Microphones および Coolaudio は Music Tribe Global Brands Ltd. の商標または登録商標です。© Music Tribe Global Brands Ltd. 2021 無断転用禁止。

## 限定保証

適用される保証条件と Music Tribe の限定保証に関する概要については、オンライン上 [community.musictribe.com/pages/support#warranty](http://community.musictribe.com/pages/support#warranty) にて詳細をご確認ください。

## 法律声明

对于任何因此此说明书提到的全部或部分描述、图片或声明而造成的损失，Music Tribe 不负任何责任。技术参数和外观若有更改，恕不另行通知。所有的商标均为其各自所有者的财产。Midas, Klark Technik, Lab Gruppen, Lake, Tannoy, Turbosound, TC Electronic, TC Helicon, Behringer, Bugera, Aston Microphones 和 Coolaudio 是 Music Tribe Global Brands Ltd. 公司的商标或注册商标。© Music Tribe Global Brands Ltd. 2021 版权所有。

## 保修条款

有关音乐集团保修的适用条款及其它相关信息，请登陆 [community.musictribe.com/pages/support#warranty](http://community.musictribe.com/pages/support#warranty) 网站查看完整的详细信息。

DE

PT

IT

NL

SE

PL

JP

CN

# FEDERAL COMMUNICATIONS COMMISSION COMPLIANCE INFORMATION

EN

## TC Electronic

### EYEMASTER METAL DISTORTION

Responsible Party Name: **Music Tribe Commercial NV Inc.**

Address: **122 E. 42nd St.1,  
8th Floor NY, NY 10168,  
United States**

Email Address: **legal@musictribe.com**

### EYEMASTER METAL DISTORTION

This equipment has been tested and found to comply with the limits for a Class B digital device, pursuant to part 15 of the FCC Rules. These limits are designed to provide reasonable protection against harmful interference in a residential installation. This equipment generates, uses and can radiate radio frequency energy and, if not installed and used in accordance with the instructions, may cause harmful interference to radio communications. However, there is no guarantee that interference will not occur in a particular installation. If this equipment does cause harmful interference to radio or television reception, which can be determined by turning the equipment off and on, the user is encouraged to try to correct the interference by one or more of the following measures:

- Reorient or relocate the receiving antenna.
- Increase the separation between the equipment and receiver.
- Connect the equipment into an outlet on a circuit different from that to which the receiver is connected.
- Consult the dealer or an experienced radio/TV technician for help.

This device complies with Part 15 of the FCC rules. Operation is subject to the following two conditions:

- (1) this device may not cause harmful interference, and
- (2) this device must accept any interference received, including interference that may cause undesired operation.

#### Important information:

Changes or modifications to the equipment not expressly approved by Music Tribe can void the user's authority to use the equipment.



Hereby, Music Tribe declares that this product is in compliance with Directive 2014/30/EU, Directive 2011/65/EU and Amendment 2015/863/EU, Directive 2012/19/EU, Regulation 519/2012 REACH SVHC and Directive 1907/2006/EC.

Full text of EU DoC is available at <https://community.musictribe.com/>

EU Representative: Music Tribe Brands DK A/S  
Address: Gammel Strand 44, DK-1202 København K, Denmark

UK Representative: Music Tribe Brands UK Ltd.  
Address: 6 Lloyds Avenue, Unit 4CL London EC3N 3AX, United Kingdom